Результаты деятельности
АО «Алматинские электрические станции»
за I полугодие 2026 года

г. Алматы 2026 г.

Обзор основных производственных показателей

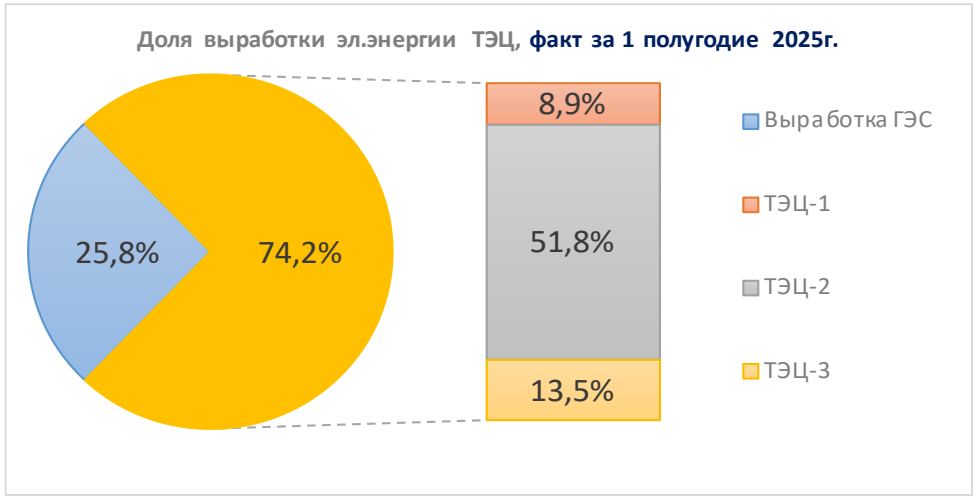

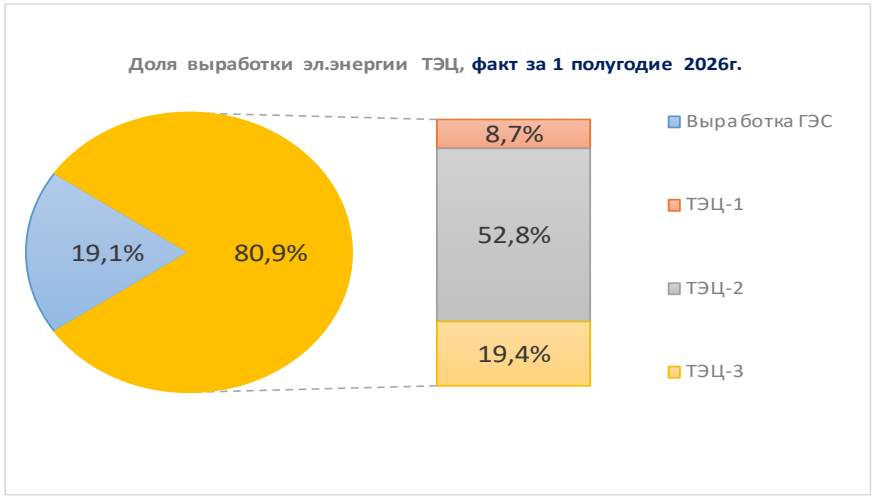

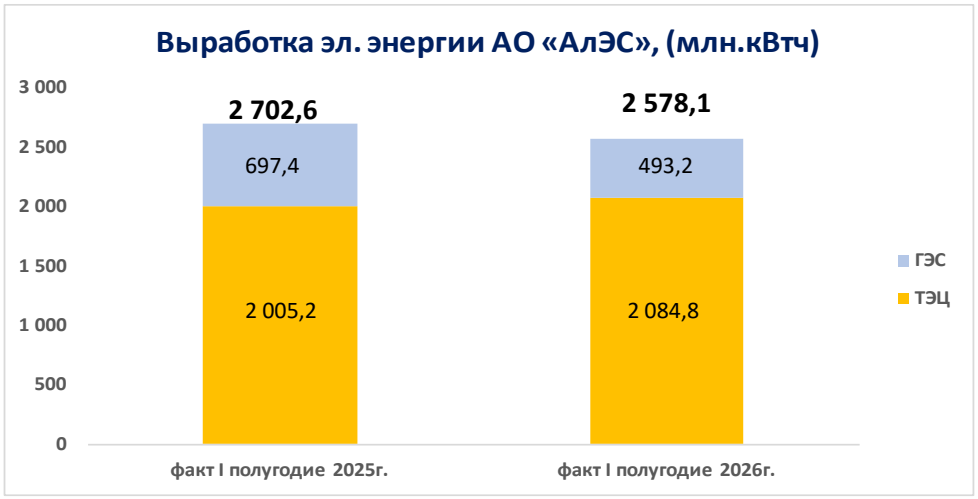



Комментарии:

Выработка электроэнергии за I полугодие 2026г. составила 2 578 млн. кВтч, тогда как в 2025г. показатель был равен 2 703 млн. кВтч. Исполнение 95%.

Снижение выработки (на 204 млн. кВтч или на 29%) в основном обусловлено со снижением приточности в Капшагайское водохранилище и БАО, а также боковых приточностей реки Большая Алматинка.

При этом увеличение выработки на ТЭС (на 80 млн. кВтч или на 4%) в основном из-за увеличения выработки на ТЭЦ-3 в связи с проведением ремонта основного и вспомогательного оборудования в 2025 году.

Значительные изменения в отчете о Прибылях и Убытках

В миллионах тенге	Факт 1 полугодие 2025г.	Факт 1 полугодие 2026г.	Изменение	%
Продолжающаяся деятельность				
Выручка	73 000	71 889	(1 110)	-1,5%
Себестоимость	(55 143)	(64 919)	(9 776)	17,7%
Валовая прибыль	17 857	6 971	(10 887)	-61,0%
Общие и административные расходы	(5 926)	(2 060)	3 866	-65,2%
Прибыль/(убыток) от операционной деятельности	**11 931**	**4 911**	**(7 021)**	-58,8%

В миллионах тенге	Факт 1 полугодие 2025г.	Факт 1 полугодие 2026г.	Изменение	%
Доходы от финансирования	343	373	30	8,8%
Расходы на финансирование	(1 706)	(3 981)	(2 275)	133,3%
Прочий неоперационный доход/расход	53	188	135	255,9%
Убыток от обесценения, нетто	3	(889)	(891)	
Курсовая разница, нетто	144	6	(138)	-95,5%
Прибыль/(убыток) до учёта КПН	**10 767**	**608**	**(10 159)**	-94,4%
Расходы по подоходному налогу	(3 136)	(138)	2 997	-95,6%
Чистая прибыль за период	**7 632**	**470**	**(7 162)**	**-93,8%**

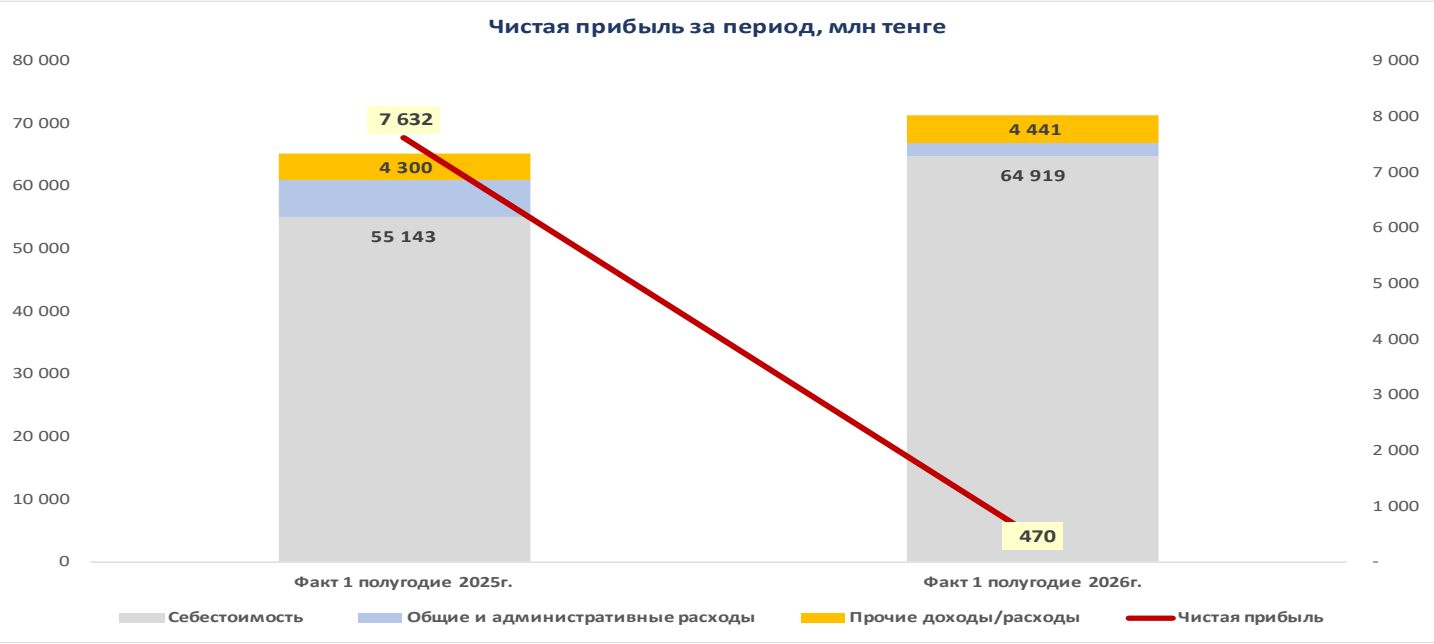

Комментарии:
Основные факторы изменения выручки указаны в слайде № 4;
Изменение себестоимости, ОАР и операционной прибыли детально указаны на слайде № 5

Анализ отклонения выручки за I полугодие 2026г. от факта аналогичного периода

Изменение выручки на 1 110,2 млн. тенге или 2%.

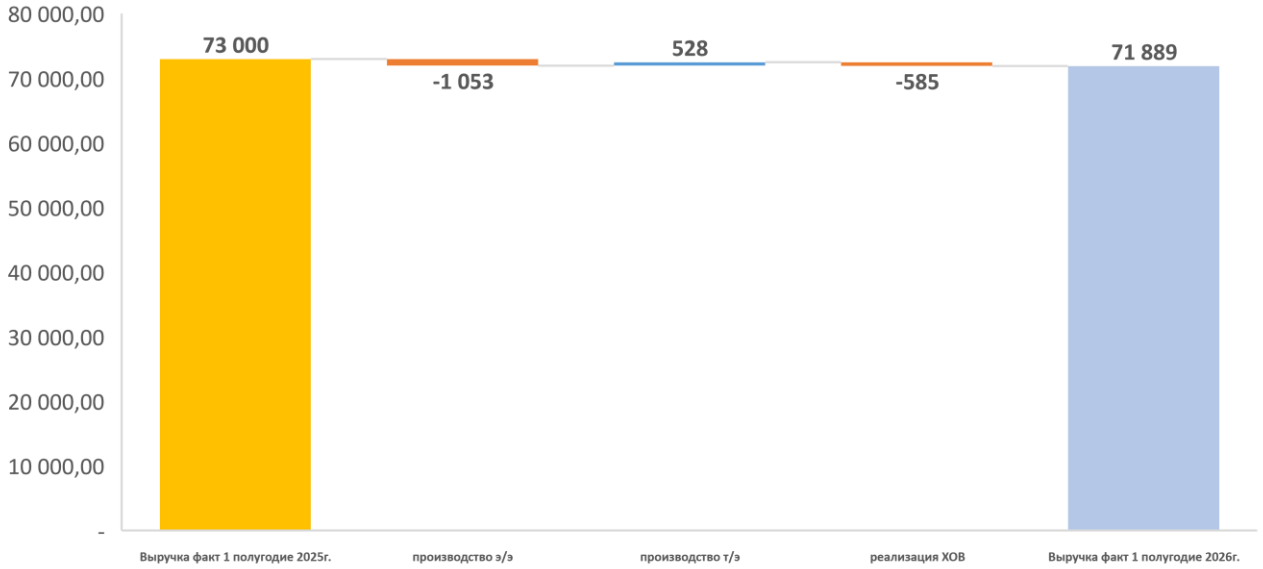

Производство э/э, в млн. тенге			
(2 477,0)	объемы реализации э/э	1 423,6	тарифы на э/э
Производство т/э, в млн. тенге			
(806,7)	объемы реализации т/э	1 334,5	тарифы на т/э
Производство ХОВ, в млн. тенге			
72,6	объемы реализации ХОВ	(338,7)	тарифы на ХОВ
Возврат необоснованно полученного дохода по итогам 2025г. по ХОВ			
(226,5)			
Прочие доходы			
(92,0)			

Доходы от основной деятельности за отчетный период составили 71 889,5 млн. тенге при аналогичном факте 2025 года 72 999,7 млн.тенге. Исполнение 98%, снижение на 1 110,2 млн. тенге.

• Доход от производства электрической энергии снизился на 3% (или 1 562,1 млн. тенге), в том числе:

-2 934,2 млн. тенге – снижение дохода за счёт снижения объема реализованной продукции на 6% (2025г. – 2 380,0 млн. кВтч, по факту 2 235,5 млн. кВтч);

-1 372,1 млн. тенге – увеличение дохода за счёт увеличения тарифа на 3%, (2025г. – 20,32 тенге/кВтч, по факту 20,93 тенге/кВтч).

•Доход от оказания услуги по поддержанию готовности электрической мощности увеличился на 455,8 млн. тенге, в том числе:

-25,5 млн. тенге – увеличение дохода за счет увеличения тарифа на 0,4% (2025г. - 1 165,20 тыс. тенге/МВт*мес , по факту 1 170,00 тыс. тенге/МВт*мес).

-430,3 млн. тенге – увеличение дохода за счет увеличения объема реализованной продукции на 7% (в 2025г. – 824,5 МВт*мес, по факту – 886,1 МВт*мес).

•Доход от реализации электрической энергии на БРЭ составил 153,2 млн. тенге, при факте аналогичного периода 2025 года 100,4 млн. тенге. Исполнение 153% (52,8 млн. тенге), в том числе:

-26,8 млн. тенге – увеличение дохода за счет увеличения объема реализованной продукции на 27% (в 2025г. – 6,7 млн. кВтч, по факту 8,6 млн. кВтч);

-26,0 млн. тенге – увеличение дохода за счет увеличения тарифа на 20% (в 2025г. – 14,81 тенге/кВтч, по факту – 17,84 тенге/кВтч).

•Доход от производства тепловой энергии составил 17 152,8 млн. тенге при факте аналогичного периода 2025 года 16 625,0 млн. тенге. Отклонение на 3% (увеличение дохода на 527,8 млн.тенге), из них:

-1 334,5 млн. тенге – увеличение дохода по причине увеличения отпускного тарифа (тариф в 2025г. равен 5 393,37 тенге/Гкал, в 2026г. равен 5 848,38 тенге/Гкал);

-806,7 млн. тенге – снижение реализованного объема тепловой энергии (в 2025г. реализовано 3 082,5 тыс. Гкал, в 2026г. реализовано 2 932,9 тыс. Гкал);

•Доход от производства химически очищенной воды составил 1 530,9 млн. тенге при факте аналогичного периода 2025 года 2 023,5 млн. тенге. Исполнение 76%. Отклонение составило 492,6 млн. тенге, из них:

-338,7 млн. тенге – снижение дохода за счет снижения тарифа на 16% (2025г. – 132,41 тенге/тонна, по факту – 111,01 тенге/тонна) из-за снижения тарифов на воду;

-72,6 млн. тенге – увеличение дохода за счет роста объема реализованной продукции на 4% (в 2025г. – 15 282,5 тыс. тонн., по факту – 15 831,0 тыс. тонн);

Также на снижение доходов по ХОВ повлиял возврат необоснованно полученного дохода по итогам 2025г. на сумму 226,5 млн. тенге.

•Прочие доходы составили 42,8 млн. тенге при факте аналогичного периода 134,8 млн. тенге. Отклонение составило 92,0 млн. тенге (68%). Основное отклонение связано с возвратом средств потребителям АО «АлТС» на сумму 88,4 млн. тенге в 2025 году.

Анализ операционной эффективности

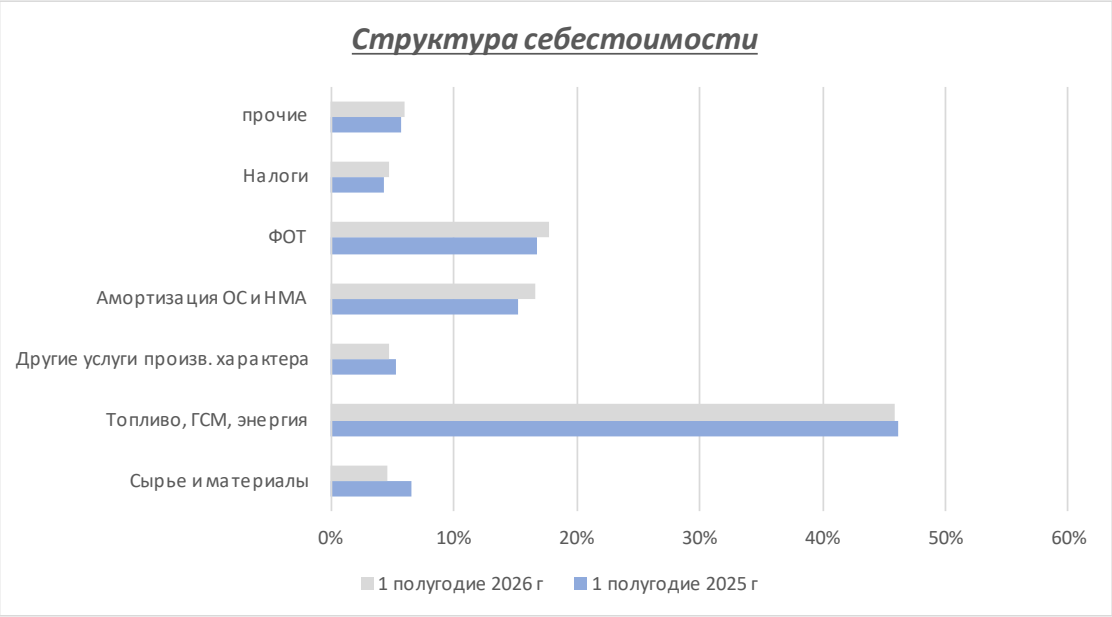

Основные факторы изменения операционной прибыли:
1 110,2 млн. тенге – снижение выручки
(9 776,4) млн. тенге - ***рост себестоимости, в том числе*****:**

- **(4 249,7 млн. тенге) Топливо:** в связи с удорожанием стоимости и транспортировки;
- **(2 290,4 млн. тенге) ФОТ:** влияние индексации в 2026г.;
- **(2 375,8 млн. тенге) Амортизация ОС:** связано с пересмотром инвестиционной программы, а также изменение по ликвидационному фонду (изменение ставок инфляции и дисконтирования);
- **(119,3 млн. тенге) Другие работы, услуги и аренда производственного характера, выполненные сторонними организациями:** удорожание в связи с влиянием инфляционных изменений;

- **Снижение общих и административных расходов за отчетный период составило 3 865,9 млн. тенге.** Основное снижение связано с начислением и оплатой штрафа по решению суда (5% от дохода, в рамках обращения ТОО «Prime Energy Resources») на сумму 4 429,6 млн. тенге.

Операционная прибыль, млн тенге

